



Hälsoenkät 2016

Utförd av Hälsorådet för

SÄLLSKAPET SIBIRISK KATT

Vi vill börja med att rikta ett stort TACK till
dig som tagit dig tid att fylla i
Hälsoenkäten 2016!

Ju fler som bidrar med hälsoinformation om sina
katter, desto större blir kunskapen om vår ras hälsa.



Syfte och mål

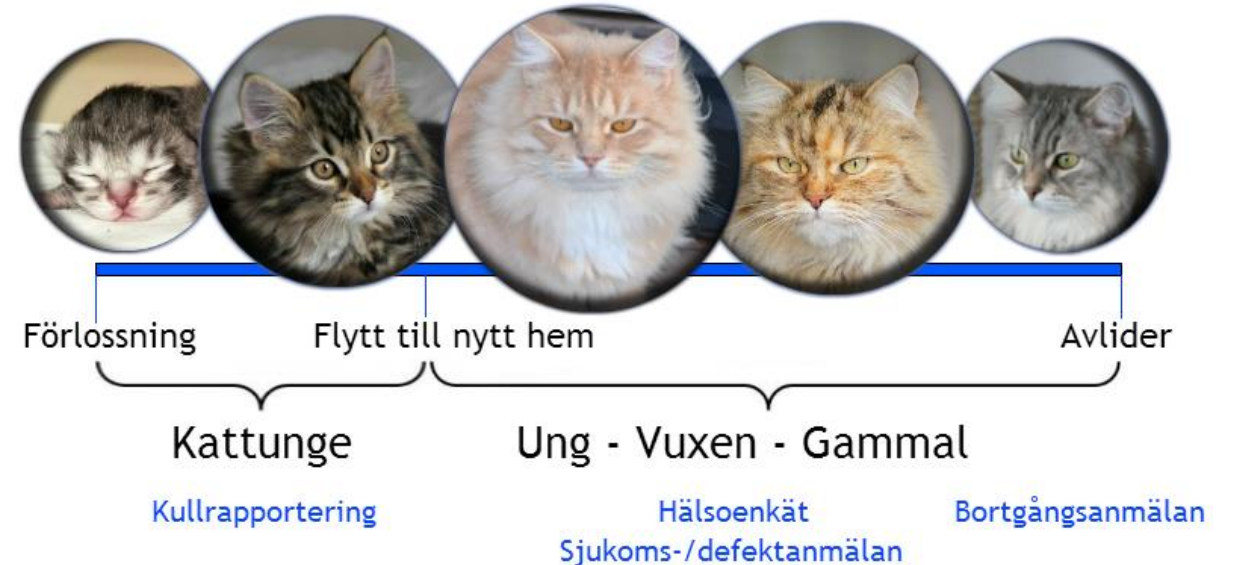
Hälsoenkäten ska tillsammans med rapportfunktionerna (separat redovisning) kartlägga hälsan hos rasen för att:

- Avgöra hälsoläget hos rasen.
- Göra det möjligt att upptäcka om sjukdomar eller defekter ökar inom rasen.
- Få fram en medellivslängd för rasen.

Metod

- Hälsoenkät (webbenkät) – genomförs vartannat år.
- Tre permanenta rapportfunktioner (webbenkäter) på SÄSK:s hemsida – sammanställs varje år.
 - Kullrapportering.
 - Sjukdoms- & defektanmälan.
 - Bortgångsrapportering.

Kartläggning av hälsan hos Sibirisk katt



Varför är det här viktigt?

- Enda sättet att få en övergripande bild av hälsan hos rasen.
- Kan göra det möjligt att upptäcka hälsoproblem innan de blir för omfattande inom rasen.
- Grund för rasspecifika test-/avelsrekommendationer och hälsoprogram.

Vad kan vi se i resultaten?

- Resultaten i undersökningen kan ses som en indikation på läget hos rasen!
- Kan se trender över tid i undersökningarna – om någon sjukdom stadigt ökar.
- Kan se om någon sjukdom har mycket hög frekvens i undersökningen.
- I dessa fall, om det anses nödvändigt, kan en fördjupad undersökning kring sjukdomen utföras för att se om samma sak föreligger i rasen som helhet.

Resultat Hälsoenkät



Respondenter

- 462 st. svar.
- 62 st. ofullständiga svar.
- 3 st. ingick ej i målgrupp.

- 397 st. respondenter

Respondenter

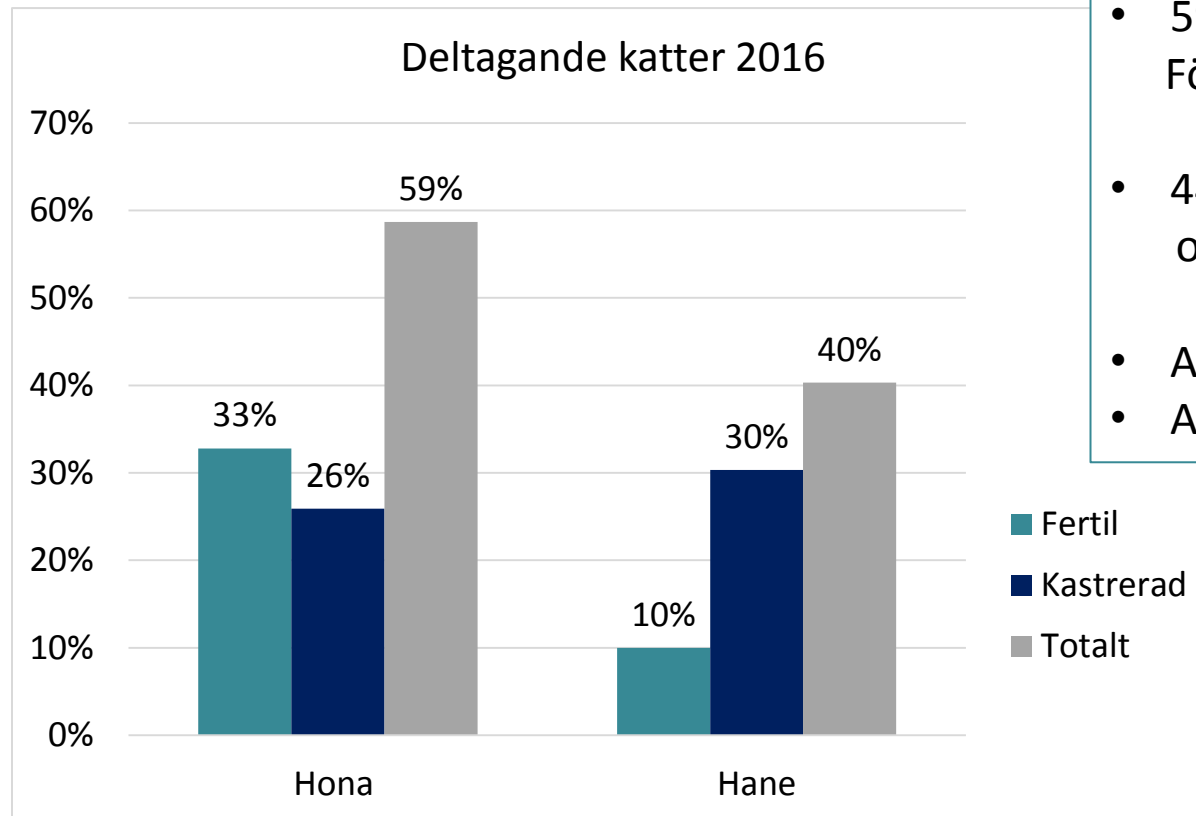
- 221 medlemmar svarade - 53% av alla betalande medlemmar.
- 176 icke-medlemmar svarade.
- 28 % av respondenterna besvarade enkäten 2014.
- 63 % gjorde det inte.
- 10 % kommer inte ihåg om de gjorde det.

Deltagande katter

- 810 katter totalt.
- 798 SVERAK-registrerade katter.
- 12 katter registrerade i annat förbund.

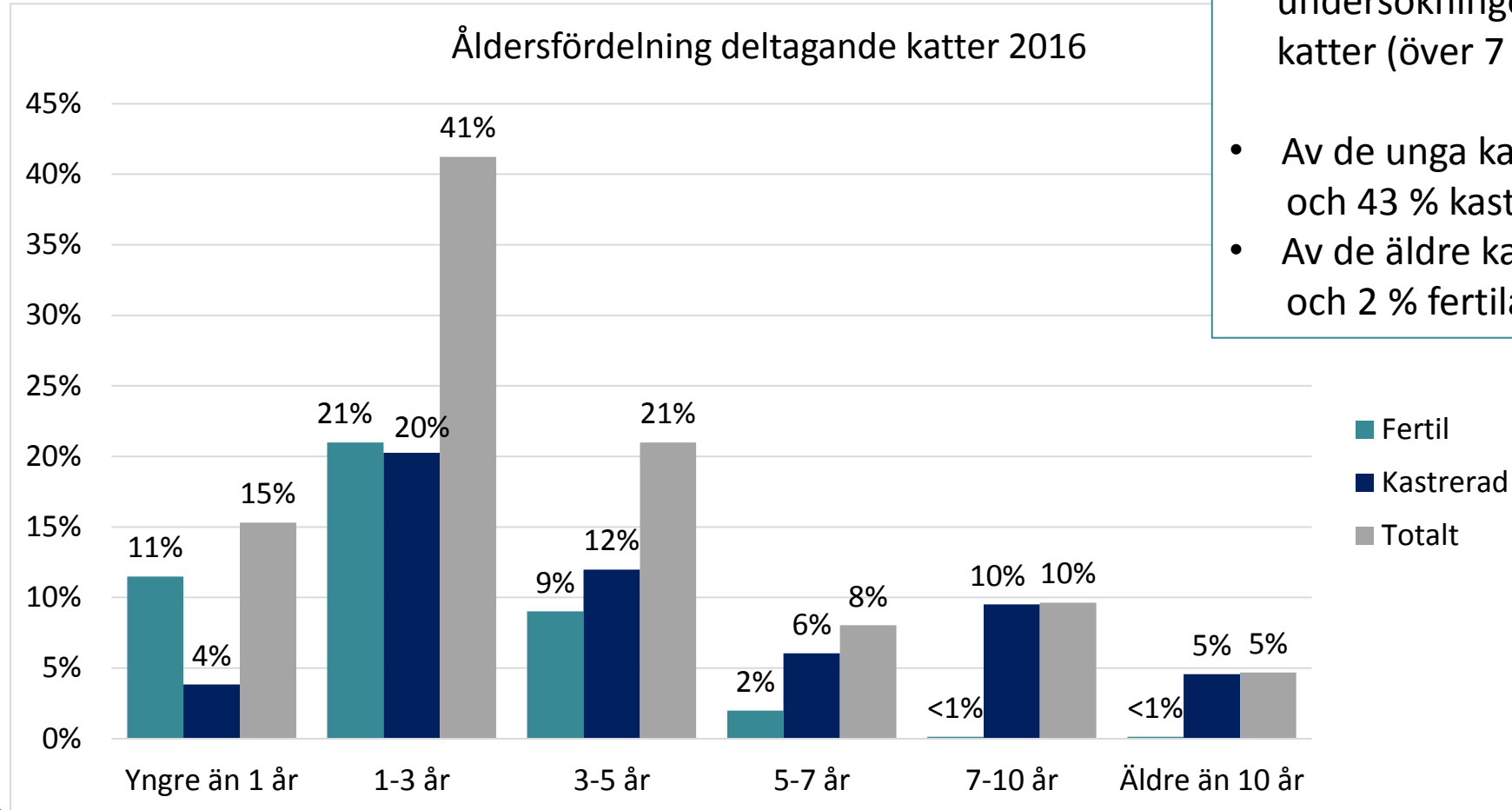


Könsfördelning och fertilitetsstatus



- 810 katter.
- 59 % (476 st.) är honor och 40 % (327 st.) är hanar. För 1 % (7 st.) av katterna har kön inte angetts.
- 44 % av katterna i undersökningen är fertila och 56 % är kastrerade.
- Av hanarna är 25 % fertila och 75 % kastrerade.
- Av honorna är 56 % fertila och 44 % kastrerade.

Åldersfördelning



- 56 % (458 st.) katter är unga (under 3 år) i undersökningen och 15 % (116 st.) är äldre katter (över 7 år).
- Av de unga katterna är 57 % fertila och 43 % kastrerade.
- Av de äldre katterna är 98% kastrerade och 2 % fertila.

Fysisk form

1. Hur skulle du uppskatta den fysiska formen hos dina hemmavarande katter utifrån Royal Canin's BCS?

UNDERVERKT

1

- Revben, ryggkotor, höftben tydligt synliga på korthårig katt
- Mycket smal midja sett upptrån
- Mycket tydligt uppdragen buklinje
- Inget kännbart kroppsfett över revbenen
- Tydlig muskelförlust

2

- Revben tydligt synliga på korthårig katt
- Mycket smal midja sett upptrån
- Tydligt uppdragen buklinje
- Inget kännbart kroppsfett över revbenen
- Förlust av muskelmassa

3

- Revben synliga på korthårig katt
- Tydlig midja sett upptrån
- Tydligt uppdragen buklinje, med mycket liten mängd bukfett

IDEALVIKT

4

- Revben ej synliga, men tydligt kännbara
- Tydlig midja sett upptrån
- Mycket liten mängd bukfett

5

- Revben ej synliga, men tydligt kännbara
- Synlig midja sett upptrån
- Liten mängd bukfett
- Lätt uppdragen buklinje

ÖVERVIKT

6

- Revben ej synliga, men kännbara
- Ingen tydlig midja sett upptrån
- Mycket lätt uppdragen buklinje

FETMA

7

- Revben svåra att känna under överliggande kroppsfett
- Knappt synlig midja sett upptrån
- Rundad buklinje med måttliga fettdepåer

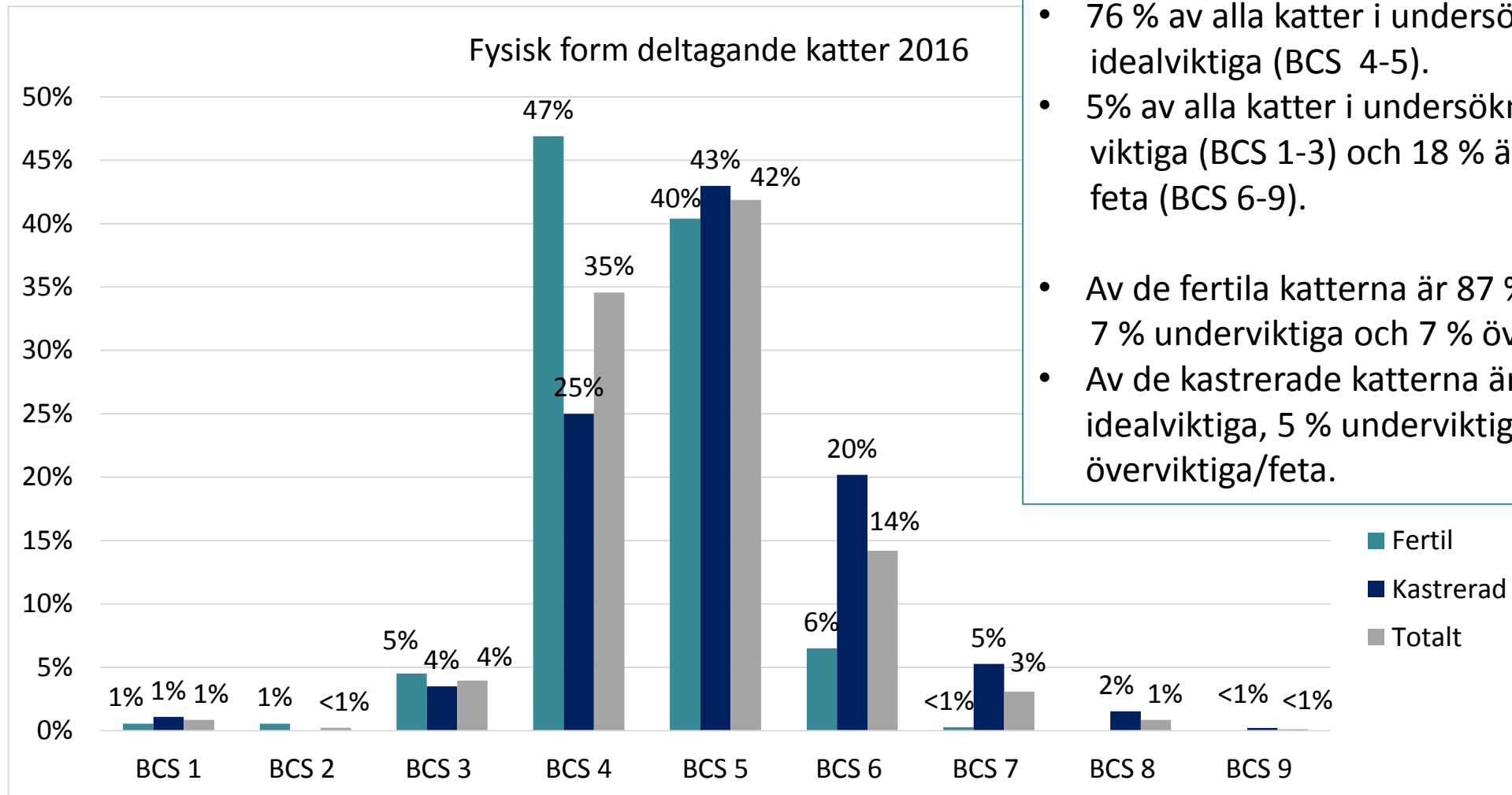
8

- Revben ej kännbara under överliggande kroppsfett
- Ingen synlig midja
- Lätt utvidgad buk

9

- Revben ej kännbara under ett tjockt lager av kroppsfett
- Stora fettdepåer på buken
- Tydligt utvidgad buk

Fysisk form



- 76 % av alla katter i undersökningen är idealviktiga (BCS 4-5).
- 5% av alla katter i undersökningen är underviktiga (BCS 1-3) och 18 % är överviktiga eller feta (BCS 6-9).
- Av de fertila katterna är 87 % idealviktiga, 7 % underviktiga och 7 % överviktiga/feta.
- Av de kastrerade katterna är 68 % idealviktiga, 5 % underviktiga och 27 % överviktiga/feta.

Pälskvalité

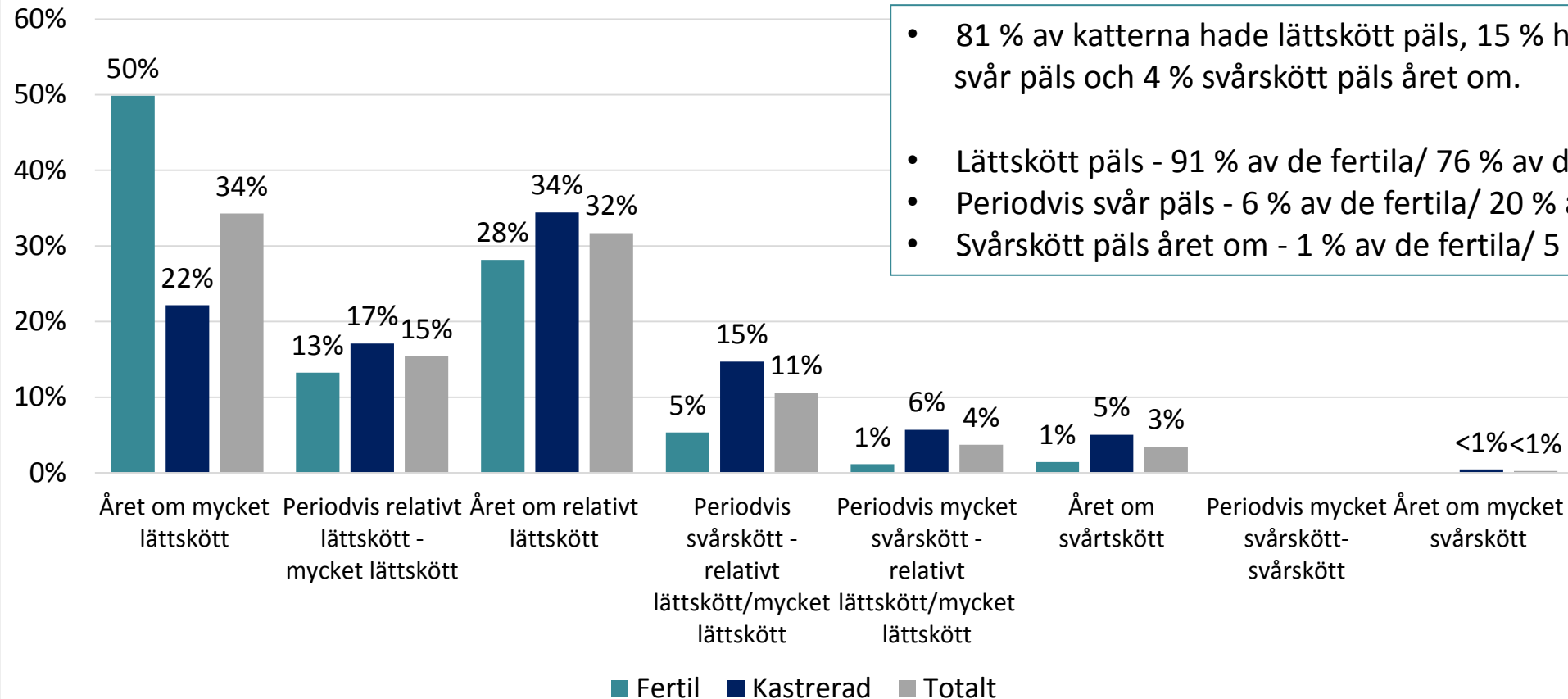
2. Hur skulle du uppskatta pälskvalitén hos dina hemmavarande katter?

Året om mycket lättskött (får inga tovor)	= Lättskött
Periodvis relativt lättskött (får enstaka tovor) - annars mycket lättskött (får inga tovor)	
Året om relativt lättskött (får enstaka tovor)	= Svår i perioder
Periodvis svårskött (får mycket tovor) – annars relativt lättskött/mycket lättskött (får enstaka/inga tovor)	
Periodvis mycket svårskött (får väldigt mycket tovor) - annars relativt lättskött/mycket lättskött (får enstaka/inga tovor)	= Svårskött
Året om svårskött (får mycket tovor)	
Periodvis mycket svårskött (får väldigt mycket tovor) – annars svårskött (får mycket tovor)	
Året om mycket svårskött (får väldigt mycket tovor)	

Tabellen ovan visar svarsalternativen för frågan. Dessa är rangordnade efter svårighetsgrad när det gäller pälskötsel. Svarsalternativen är även kategoriserade i tre grupper (lättskött, svår i perioder och svårskött) vilka hänvisas till på nästa sida.

Pälskvalité

Pälskvalité deltagande katter 2016

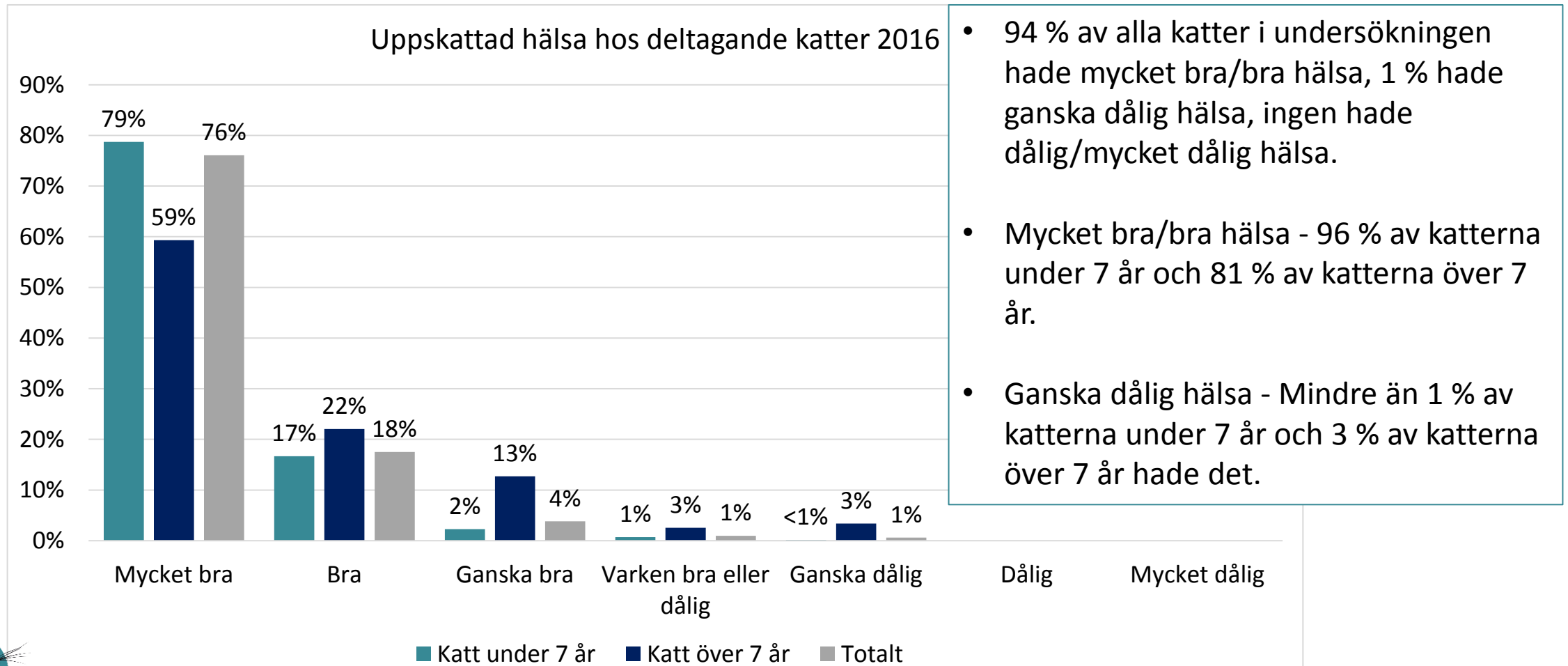


- 81 % av katterna hade lättskött päls, 15 % hade periodvis svår päls och 4 % svårskött päls året om.
- Lättskött päls - 91 % av de fertila/ 76 % av de kastrerade.
- Periodvis svår päls - 6 % av de fertila/ 20 % av de kastrerade.
- Svårskött päls året om - 1 % av de fertila/ 5 % av de kastrerade.



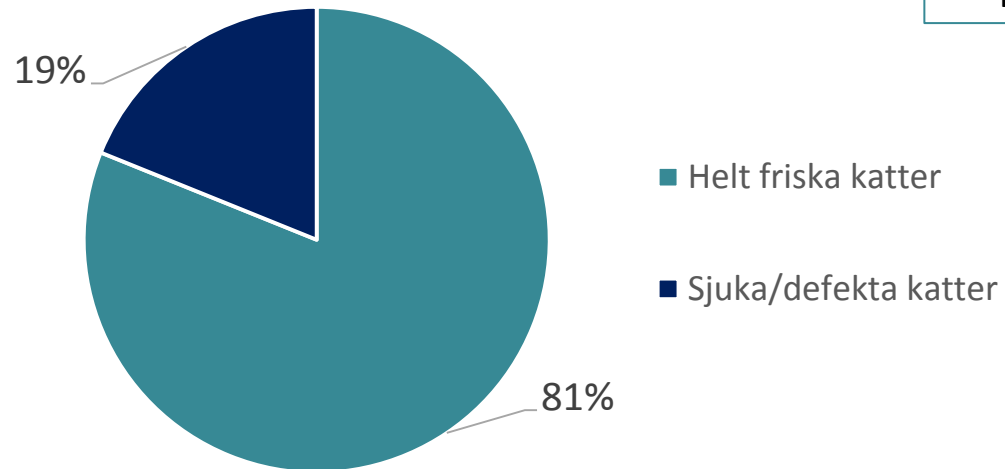
Uppskattad hälsa

3. Hur skulle du uppskatta hälsan hos dina hemmavarande katter totalt sett?



Friska resp. sjuka katter

Hälsostatus deltagande katter 2016



- 81 % av katterna har varit helt friska.
- 19 % har haft någon typ av sjukdom/defekt. Hit räknas även reproduktionsrelaterade problem.

Sjukdomar/defekter 2016 & 2014

	Antal 2016	Andel av total 2016	Antal 2014	Andel av total 2014
7. RÖRELSEAPPARATEN				
Ordinär svansknick (ej p.g.a. skada)	3	<1%	29	3%
8. CIRKULATIONSORGANEN				
Diagnostiserad HCM	6	1%	7	1%
Blåsljud hjärtat (ej HCM diagnos)	6	1%	15	2%
9. URINORGANEN				
Urinvägsinfektion	14	2%	24	3%
Inflammation i urinblåsan (Felin idiopatisk cystit)	4	<1%	6	1%
Krystaller/stenar i urinen utan urinstopp	8	1%	14	2%
Nedsatt njurfunktion	5	1%	8	1%
10. ÖGON-/ÖRONSJUKDOMAR				
Ögoninflammationer (återkommande)	3	<1%	5	1%
11. TANDSJUKDOMAR				
Tandköttinflammation (gingivit)	7	1%	22	3%
FORL (katt yngre än 5 år)	4	<1%	10	1%
FORL (katt äldre än 5 år)	24	3%	21	2%

	Antal 2016	Andel av total 2016	Antal 2014	Andel av total 2014
12. IMMUNOLOGISKA SJUKDOMAR				
Foderallergi	11	1%	8	1%
14. SJUKDOMAR I MAG-/TARMKANAL, BUKSPOTTKÖRTEL, LEVER				
Analsäcks- inflammation/böld	5	1%	9	1%
16. REPRODUKTION HONA				
Juvertumör (tex juvertumör, juvertumörinflammation etc.)	9	1%	4	<1%
Svåra förlossningar (t.ex. värksvaghet)	12	2%	16	2%
Svåra och/eller täta löp	20	3%	17	2%
Livmoderinflammation	22	3%	24	3%

Enbart sjukdomar/defekter som något av åren har rapporterats finnas hos 1 % eller fler av katterna har tagits med här.



Beteendeproblem

	Antal 2016	Andel av total 2016	Antal 2014	Andel av total 2014
17. BETEENDEPROBLEM				
Aggressivitet mot människor/svår att hantera	7	1%	13	2%
Skygghet/rädsla, undviker kontakt med människor	9	1%	3	<1%
Stark rädsla för nya miljöer	11	1%	n/a*	-
Protestkissning (ej p.g.a. fysiska problem eller revirmarkering)	14	2%	38	4%
Tvångsmässiga beteenden (t.ex. sladd-, yllebitning)	7	1%	12	1%

Enbart beteendeproblem som något av åren har rapporterats finnas hos 1 % eller fler av katterna har tagits med här.

Slutsatser

- Undersökningen täcker ca 10 % av hela den uppskattade populationen av Sibirisk katt som är registrerad i SVERAK idag. Åldersfördelningen i undersökningen är något förskjuten åt yngre katter än i den uppskattade populationen. Det är också något fler honor samt avelsdjur representerade i undersökningen jämfört med i den uppskattade hela populationen. Detta kan ha viss betydelse för resultaten.
- 2016 års resultat tyder på att det finns skillnader mellan fertila och kastrerade katter när det gäller fysisk form och pälskvalité.
- 2016 års resultat tyder på att det finns skillnader i upplevd generell hälsa mellan katter som är under resp. över 7 år.
- 2016 har mycket få sjukdomar rapporterats vilket tyder på att vi har en frisk ras. Viss hänsyn bör tas till åldersfördelningen.
- Mycket små skillnader syns i sjukdomsfrekvensen mellan 2016 och 2014 års undersökningar – tyder på att vi har bibehållit en god hälsa hos rasen.
- Undersökningens design idag är en kompromiss för att få ut så mycket information som möjligt med de resurser som finns att tillgå. Detta tillsammans med begränsningar i enkätverktyget, gör att vi inte kan säkerställa med statistisk signifikans, att de skillnader som syns i resultaten kan antas gälla för hela rasen i Sverige.

Fullständiga resultat från Hälsoenkäten 2016,
Rapportfunktionerna 2016, samt resultat från
tidigare års undersökningar,
finns under medlemssidorna på:

www.sibiriskkatt.se

Är du inte redan medlem i SäSK är du varmt
välkommen att bli det!

